



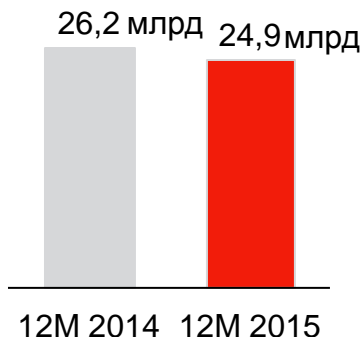
## Э.ОН Россия результаты за 12 месяцев 2015г.

16 Марта 2016

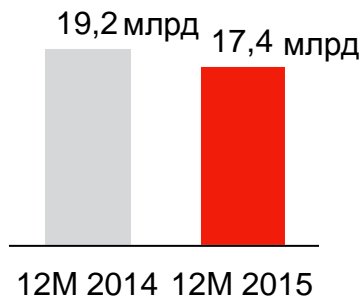
**e-on**

# Результаты за 12 месяцев 2015<sup>1</sup>

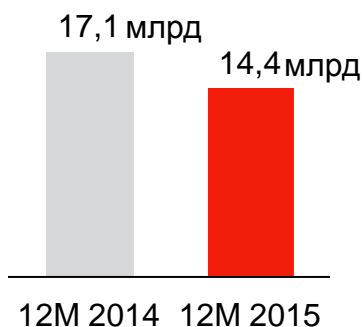
## ЕБИТDA<sup>2</sup>



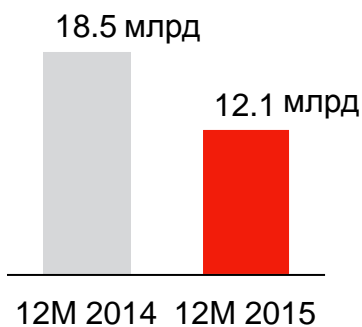
## ЕБИТ<sup>2</sup>



## Базовая чистая прибыль<sup>2</sup>



## Сарех



- Стабильный бизнес
- Доходы и прибыль снизились в основном по причине:
  - остановов на Сургутской ГРЭС-2
  - штрафов за задержку ввода в эксплуатацию 3-го блока Березовской ГРЭС
- Доходы и прибыль могли увеличиться без учета вышеуказанных эффектов
- Инвестиции в основном связаны со строительством 3-го блока Березовской ГРЭС

<sup>1</sup> Результаты ОАО «Э.ОН Россия» по МСФО, руб.

<sup>2</sup> Без учета эффектов от экстраординарных событий

# Дивидендный план с учетом аварии на 3-ем блоке Березовской ГРЭС



млрд руб.	2012	2013	2014	2015П
Дивиденды	18,3 <sup>1</sup>	23,9 <sup>2</sup>	17,5 <sup>3</sup>	80% <sup>4</sup>

- Котельное отделение 3-го блока Березовской ГРЭС получило серьезные повреждения в результате пожара в феврале 2016г.
- Турбина 3-го блока, а также блоки 1 и 2 не повреждены
- Расследование инцидента продолжается
- Ремонтные работы займут не менее 20 месяцев

1 100% чистой прибыли за 2012г. в соответствии с РСБУ

2 100% чистой прибыли за 2013г. в соответствии с РСБУ + специальные дивиденды 5 млрд руб.

3 100% чистой прибыли за 2014г. в соответствии с РСБУ

3 4 80% чистой прибыли за 2015г. в соответствии с РСБУ, должны быть одобрены на Годовом собрании акционеров

**e-on**

# Рынок и регулирование

## 1-ая ценовая зона (Европа)

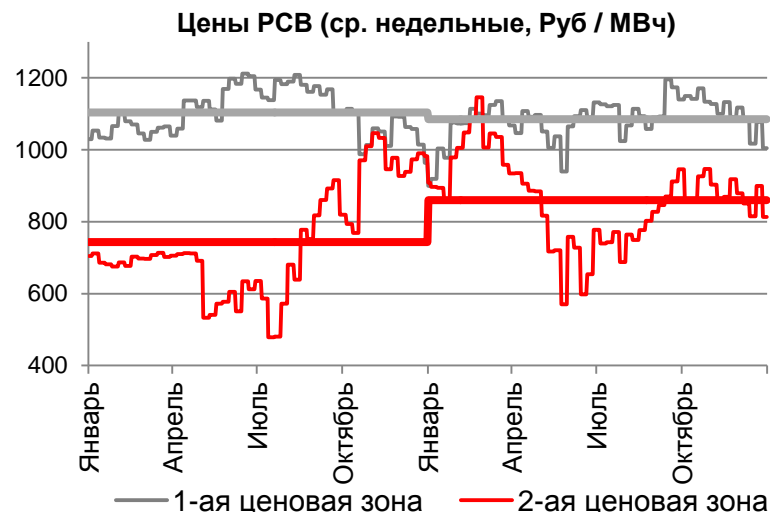
- Цены РСВ снизились на 1,6% (год к году)
- Наличие избыточных мощностей на фоне ввода новых ДПМ

## 2-ая ценовая зона (Сибирь)

- Цены РСВ выросли на 15,7% (год к году)
- Снижение объема гидрогенерации в Сибири в первой половине 2015г.
- Увеличение перетока мощности в первую ценовую зону (Европа)

## Регулирование

- Индексация цен на газ с июля 2015г. на +7,5%
- Новые правила КОМ аукциона с 2016г. обеспечивают бóльшую стабильность



Цены КОМ (реальные цены, тыс.Руб / МВтч)<sup>1</sup>



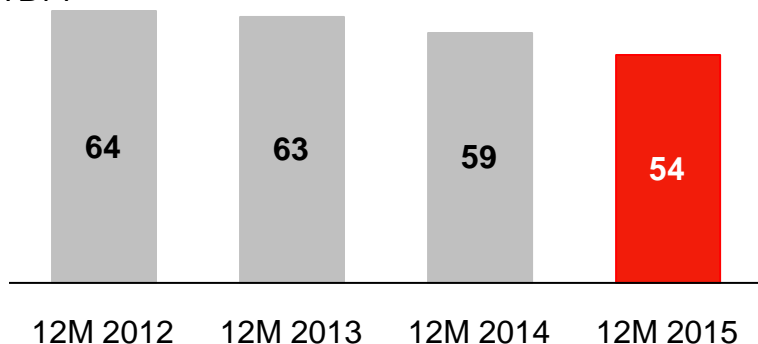
<sup>1</sup> Цены, начиная с 2017г., могут быть увеличены на фактическую инфляцию предыдущего года минус 1%.

Источник: Системный оператор

# Операционные показатели

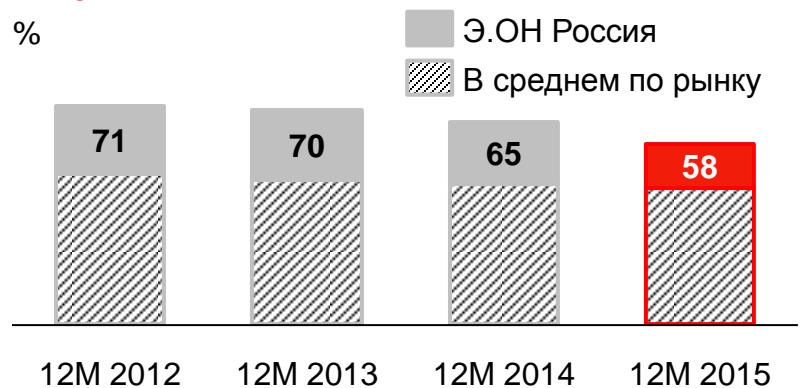
## Выработка электроэнергии

ТВтч



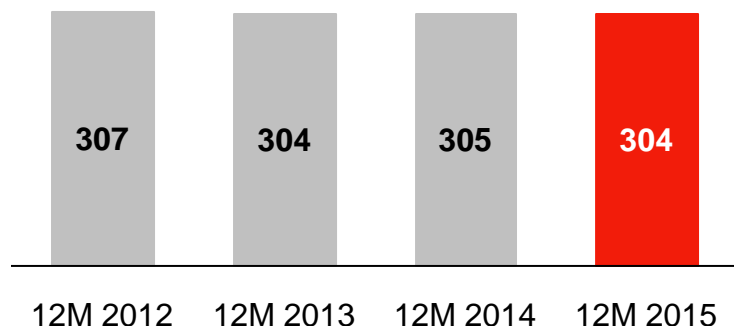
## КИУМ

%



## Топливная составляющая

Грамм условного топлива (гут)/кВтч



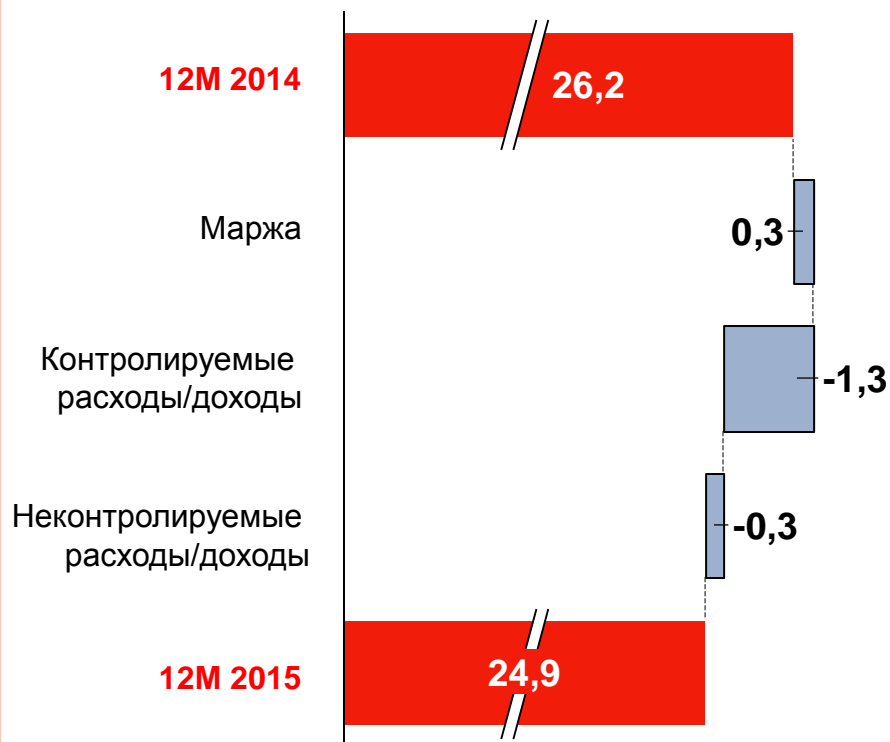
Выработка электроэнергии снизилась на 9%, в основном в результате:

- увеличения ремонтов на блоках Сургутской ГРЭС-2
- увеличение длительности холодных резервов по причине избытка генерирующих мощностей

# EBITDA

## Изменение EBITDA<sup>1</sup> 12М 2015 ► 12М 2014

млрд.руб.



**Маржа увеличилась на 0,8% до 38,0 млрд.руб**

- Снижение объема выработки электроэнергии в результате остановов на Сургутской ГРЭС-2 (единовременные эффекты)
- Снижение цен РСВ в Сургуте и Уральском регионе в июне-августе 2015г. по причине сетевых ограничений
- Негативные эффекты были компенсированы вводом 3-го блока Березовской ГРЭС

**Контролируемые расходы выросли на 14,1% до 10,7 млрд.руб.**

(в основном по причине единовременных эффектов):

- Штрафы за задержку ввода в эксплуатацию 3-го блока Березовской ГРЭС

# Календарь раскрытия информации и контактов с инвесторами

## Календарь раскрытия информации

Дата	Событие
22 марта 2016	Публикация РСБУ отчетности ОАО «Э.ОН Россия» за 2015г.
28 апреля 2016	Публикация РСБУ отчетности ОАО «Э.ОН Россия» за 3 месяца 2016г.
12 мая 2016	Публикация МСФО результатов ОАО «Э.ОН Россия» за 3 месяца 2016г.
28 июля 2016	Публикация РСБУ отчетности ОАО «Э.ОН Россия» за 6 месяцев 2016г.
11 августа 2016	Публикация МСФО отчетности ОАО «Э.ОН Россия» за 6 месяцев 2016г.
18 октября 2016	Публикация РСБУ отчетности ОАО «Э.ОН Россия» за 9 месяцев 2016г.
10 ноября 2016	Публикация МСФО результатов ОАО «Э.ОН Россия» за 9 месяцев 2016г.

## Контакты

Дмитрий Ермиличев

Mail: Ermilichev\_D@eon-russia.ru

Телефон: +7 (495)545-3838

# Отказ от ответственности

Данная презентация может содержать прогнозы, которые базируются на текущих предположениях менеджмента ОАО «Э.ОН Россия», а также иной информации доступной в настоящий момент Компании. Различные известные и неизвестные риски, неопределенности и прочие факторы могут привести к материальным отличиям между будущими фактическими результатами, финансовой ситуацией, изменением эффективности Компании и оценками, которые приведены в данной презентации. ОАО «Э.ОН Россия» не планирует и не берет на себя никакой ответственности пересматривать или обновлять эти прогнозы и адаптировать их к будущим мероприятиям или развитию.