175015

Узел I

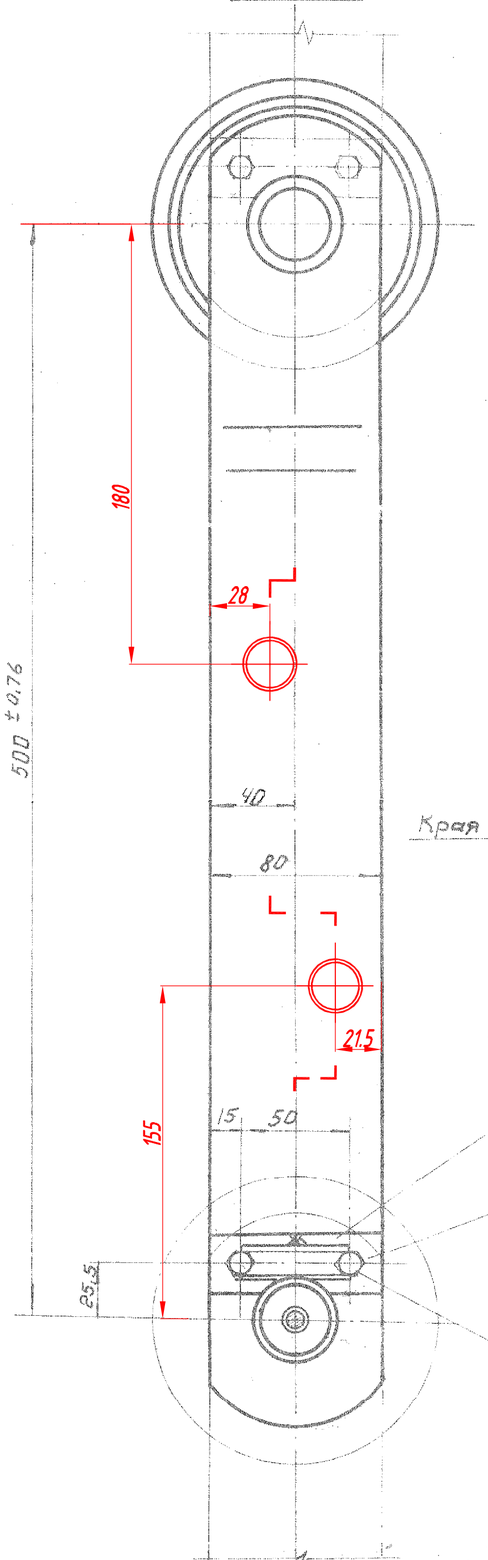

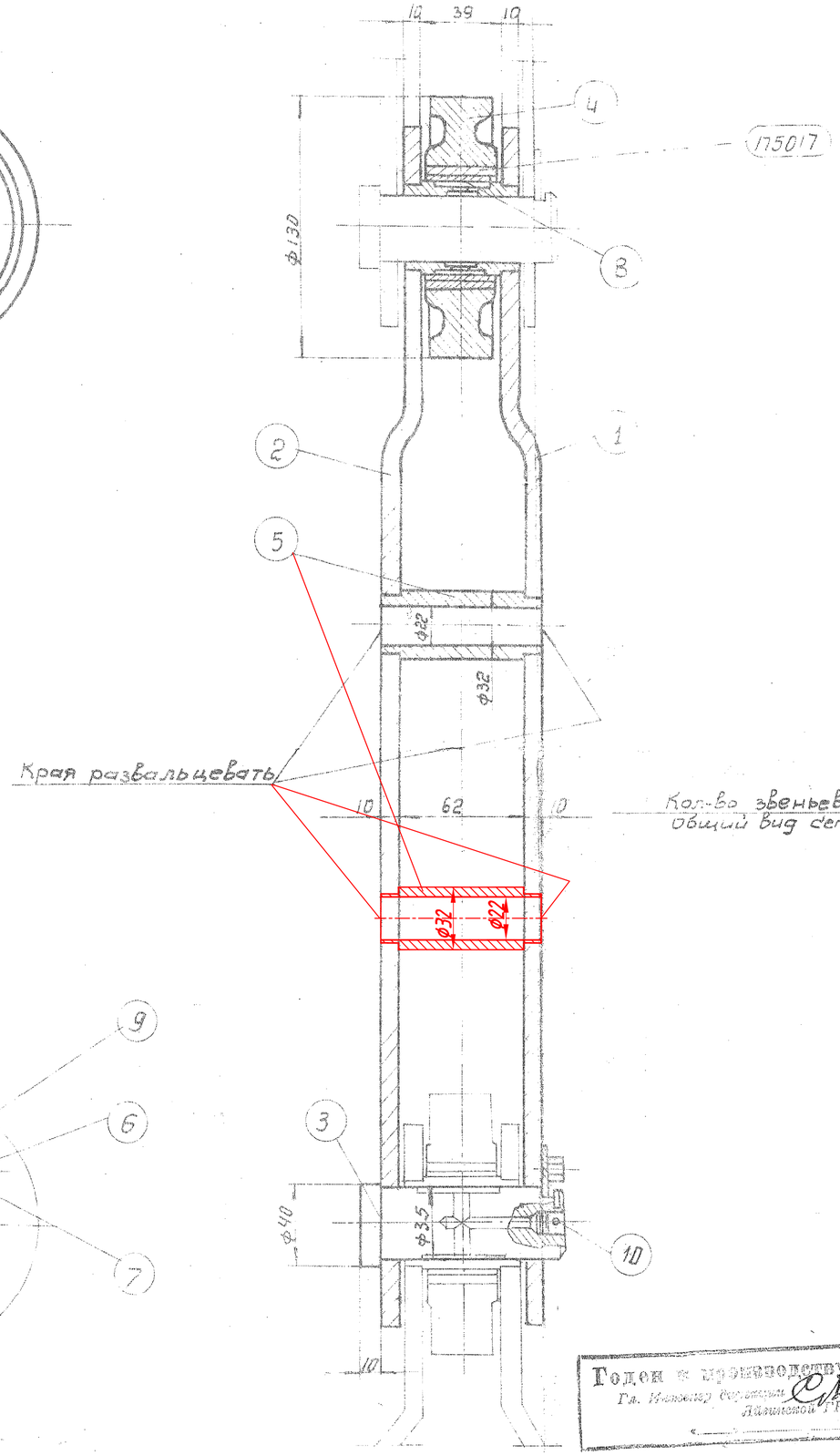

1я Схема сборки цепи

М 1:20

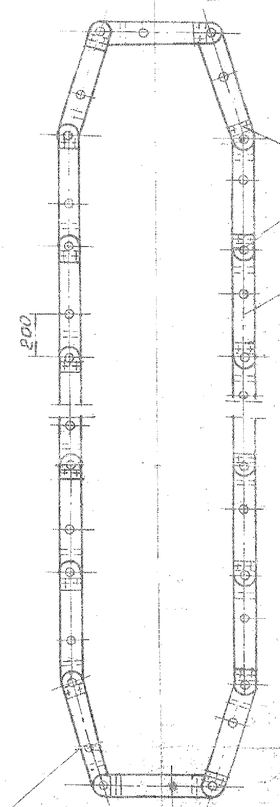

*) Примечание:

Ст. 3 заменен на сталь 1Х 18Н9Т ГОСТ 5632-51

*) Изменения 1/XII-58

591/ом

№ п/п	Обозначен.	Наименование	Кол. на сб.	Пр.	Лев.	Материал (Наимен. марка)	Вес 1 шт.	Вес на сб.	Прим.
10		Масленка У-2; ГОСТ 1303-56	1			—			
9		Проволока ф2х150	1			Ст3 ГОСТ 380-50	—	—	
8	175015-01.	Втулка ф35/45х59	1	*)		Ст3 ~~ГОСТ 380-50~~	0,3	0,3	
7	172073-09.	Болт М10х14	2			Ст3 ГОСТ 380-50	—	—	
6	172073-08.	Стоп. планка 4х26х80	1			—"—	0,1	0,1	
5	172073-07.	Втулка ф22/32х82	1			Ст3 ГОСТ 380-50	0,3	0,3	
4	172073-04.	Ролик ф55/130х38	1			Ст 15-32 ГОСТ 1412-54	2,0	2,0	
3	172073-03.	Ось ф35/40х105	1			Сталь 1Х18Н9Т ГОСТ 5632-51	0,7	0,7	
2	172073-02.	Пластина звена	1			Ст3 ГОСТ 380-50	3,5	3,5	
1	172073-01.	Пластина звена	1			Ст3 ГОСТ 380-50	3,5	3,5	
	175017.	Биметаллическая втулка ф45/55х38	1			Узел	0,24	0,24	

Годен к производству работ
Гл. инженер института
Яблонской
8/II 1962

Сверил:

Лит. изм.	Кол.	Докум. № стр.	Подп.	Дата
Испол.	Маликов			
Пров.	Зарецкий			
2л. конс.	Райцис			
Нач. отдела	Перевязко			

45 11-2-69.

Ролико-втулочная цепь t-500
Звено цепи.
1я схема сборки цепи

Рабочий чертеж

Четвертая калька 175015

Литера	Вес в кг	М-б
	14,6	1:2

Лист 1 Всего листов 1

Гипростальпроект г. Ленинград 1961